

Noch mehr erleben

Tipp 1: Technik, die begeistert

In der Bergstation der Standseilbahn gibt es einiges zu entdecken. Hier seht ihr verschiedene Modelle und Antriebsteile der Bergbahnen, wie zum Beispiel eine Achse oder Seilrolle.



Tipp 2: Unsere Schwebbahn

Wusstet ihr schon, dass sich nur weniger Meter entfernt eine weitere Bergbahn befindet? Vom Körnerplatz läuft ihr nur 100 Meter die Pillnitzer Landstraße entlang und kommt direkt zur Talstation. Technik und Geschichte der Schwebbahn zeigt euch in der Bergstation eine kleine Ausstellung.



Tipp 3: Spiel und Spaß mit Leo

Habt ihr Spaß am Malen, Basteln und Rätseln? Dann besucht Leo, Theo und Layla auf unserer Internetseite: www.dvb.de/spielplatz. Hier könnt Ihr euch Mal- und Bastelvorlagen ausdrucken, Comics lesen und erfahrt, auf was ihr unterwegs mit Bahn und Bus achten müsst.



Dresdner Verkehrsbetriebe AG
Trachenberger Straße 40
01129 Dresden
Service 0351 857-1011
E-Mail service@dvbag.de

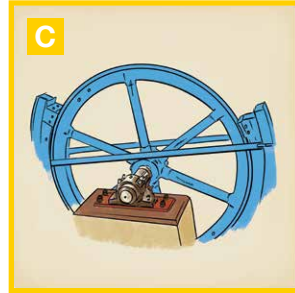

Redaktionsschluss: Februar 2021
Änderungen vorbehalten.

Rätselspaß an der Standseilbahn




1 Welche Bilder gehören zusammen?

Die gezeichneten Bilder sind kleine Ausschnitte der Fotos. Ordne sie zu und trage den richtigen Buchstaben ins Kästchen ein.



1



2




3




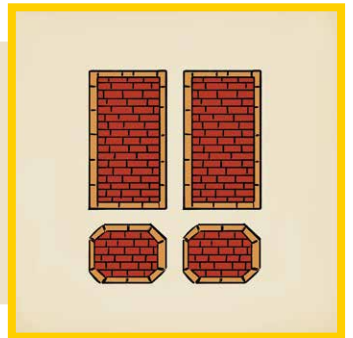
2 Was ist das?

Auf dieser Rätselseite siehst du drei Ausschnitte von Gegenständen, die es an der Standseilbahn gibt. Hast du sie gesehen und weißt du, was es ist? Kreuze an!



- Papierkorb
- Dachkonstruktion Talstation
- Treppenstufen

- Ziegelwand
- Bodenmarkierung „Betreten Verboten“
- Wandlampen



- Signallampe
- Sprechtaete
- Türöffner



Zeigt eure Lösungen in der Bergstation und gewinnt einen kleinen Preis.