

Einsteigen und rätseln: DVB-Detektive unterwegs

Dresdens Stadtteile mit dem Nahverkehr entdecken


Für
Ermittler und
Spürnasen
ab 8 Jahren



Wir bewegen Dresden.

Unsere Tariftipps

Bei diesem Detektivspiel nutzt ihr die öffentlichen Verkehrsmittel der DVB. Da ihr länger als eine Stunde und mit verschiedenen Fahrzeugen unterwegs sein werdet, benötigt ihr eines der folgenden Tickets:



Für Familien

- **Familientageskarte**
für bis zu sechs Personen, davon max. zwei älter als 14 Jahre – Preis: 10,60 €
- **Tageskarte für Einzelpersonen**
für drei Personen, davon max. eine älter als 14 Jahre – Preis: 6,90 €
- **Kleingruppenkarte**
für bis zu fünf Personen ohne Altersbeschränkung – Preis: 17,50 €
- **Monatskarten**

Abokarten zum Normalpreis sind übertragbar. Von Montag bis Freitag in der Zeit von 18 Uhr bis 4 Uhr am Folgetag sowie an Wochenenden und Feiertagen können sie innerhalb des räumlichen Geltungsbereiches als Familientageskarte genutzt werden (für max. sechs Personen, davon max. zwei älter als 14 Jahre).

Tipp für Lehrer und Schulklassen

Schauen Sie, ob Ihre Schüler eine ermäßigte Abo-Monatskarte oder ähnliches haben. Dann können Sie im Idealfall kostengünstiger fahren.

Für Gruppen

- **Schülergruppenticket**
für 13 Schüler und zwei Erwachsene oder 22 Schüler und drei Erwachsene (bis Klasse 13) – gilt als Tageskarte für Straßenbahn, Bus, Zug und jede Fähre in Dresden – Preis: pro Person 1,20 €
Wichtig: Bitte Schülersausweise mitnehmen!
- **Kleingruppenkarte**
für bis zu fünf Personen ohne Altersbeschränkung – Preis: 17,50 €

Tickets erhaltet ihr an unseren Fahrkartenautomaten, in unseren Servicepunkten oder im Kundenzentrum.



Alle Infos zu unseren Tickets findet ihr auch unter: www.dvb.de/tickets

Liebe DVB-Detektive,

willkommen auf dieser Entdeckertour mit der DVB! Vielleicht habt ihr ja schon unsere anderen Räsel Touren oder das Detektivspiel „Die Jagd nach dem Goldenen Ticket“ ausprobiert?



Dann seid ihr vielleicht schon richtige ÖPNV-Profis und wisst, was alle unsere Touren gemeinsam haben: Ihr erlebt eine spannende Rundfahrt durch unsere Stadt, löst knifflige Rätsel und lernt ganz nebenbei die selbständige Nutzung des öffentlichen Nahverkehrs.

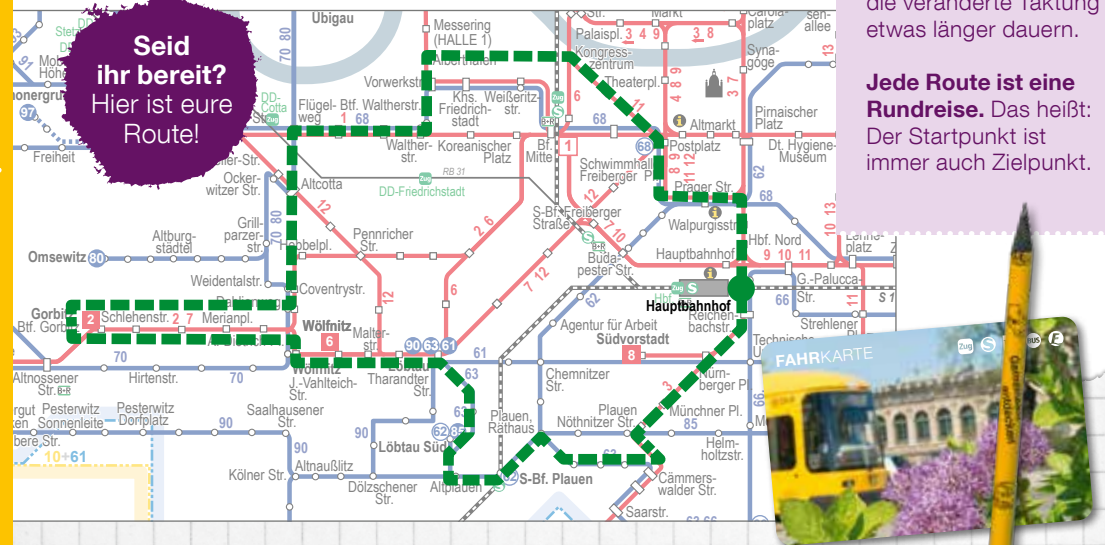
Egal, ob ihr als Einsteiger dabei oder bereits zum wiederholten Mal am Start seid: Auf dieser Tour erwartet euch eine aufregende Detektivrundreise durch den Dresdner Südwesten. Start und Ziel ist der Hauptbahnhof. Dazwischen könnt ihr einen Blick auf den Betriebshof Gorbitz werfen, euch bei Sport und Spiel austoben und werdet mit verschiedenen Verkehrsmitteln unterwegs sein.

! Tipps & Extras

Gesucht werden: Bis zu fünf Spürnasen, begleitet von einem Erwachsenen.

Der **Spielstart** ist jederzeit möglich, idealerweise tagsüber, wenn Bahnen und Busse regelmäßig fahren. An Sonn- und Feiertagen kann das Spiel durch die veränderte Taktung etwas länger dauern.

Jede Route ist eine Rundreise. Das heißt: Der Startpunkt ist immer auch Zielpunkt.



Alles, was ihr dazu braucht, sind dieses Heft, ein Stift, ein gültiges Ticket und eure Spürnase. Los geht's!

Wir wünschen euch viel Spaß und gute Fahrt mit Bahn und Bus!

Eure Dresdner Verkehrsbetriebe AG

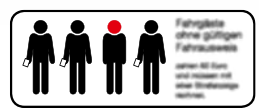
➔ Für alle Worträtsel gilt: Ä = AE, Ö = OE, Ü = UE, ß = SS

Rätsel



In den Bussen der DVB findet ihr verschiedene Symbole, die das richtige Verhalten während der Fahrt erklären.

Wisst ihr, was diese Bilder bedeuten?



- X Jeder dritte Mitfahrer gewinnt.
- Y Schwarze Kleidung kann zu einem Hitzschlag führen.
- Z Wer ohne Ticket fährt, zahlt Strafe.



- E Vandalismus am Fenster ist verboten.
- O Notausstieg: Bei Gefahr Scheibe einschlagen.
- U Achtung, Schweiß- und Lötarbeiten!



- O Essen und Trinken im Bus nicht gestattet.
- P Wir empfehlen, ungesundes Fastfood zu meiden.
- Q Bitte keinen Verpackungsmüll zurücklassen.

Die Buchstaben der richtigen Antworten ergeben ein beliebtes Ausflugsziel in Dresden. **Wie heißt es?**

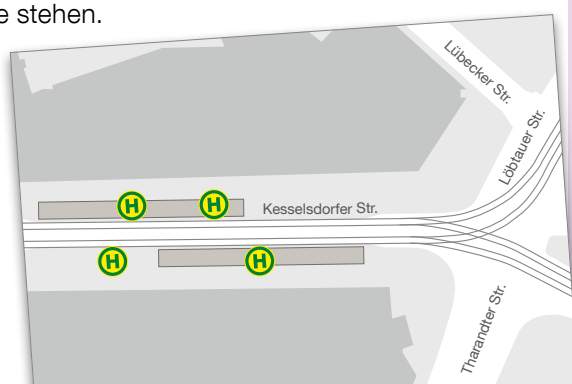
--	--	--

H

Haltestelle Tharandter Straße

Umsteigen

Wenn ihr ausgestiegen seid, bleibt direkt an der Haltestelle stehen.



Infos zum Ort

Die Haltestelle „Tharandter Straße“ ist eine **Doppelhaltestelle**, an der jeweils zwei Fahrzeuge gleichzeitig hintereinander halten und abfahren können. Diese Haltestellen gibt es an Knotenpunkten mit besonders vielen Fahrgästen, um Stau zu vermeiden.

Rätsel

Hier fahren mehrere Straßenbahn- und Buslinien ab – aber nur ein Überlandbus. Er gehört zum Angebot des VVO. Die Linie des Busses erkennt ihr daran, dass sie als einzige dreistellig ist.

Über welche Orte fährt der Bus?

- DRESDEN
- W _____
- M _____
- H _____

Wie lautet Sie?

--	--	--

Weiterfahrt

Für euch geht es jetzt mit der Straßenbahn weiter. Hier fahren drei Linien ab. Nur eine davon hält am „Betriebshof Gorbitz“ – eurem nächsten Ziel. **Findet heraus, welche!**

Wartet auf die passende Bahn und steigt ein. Hier kommen eure Koordinaten für die nächste Fahrt:

?

?

Betriebshof Gorbitz

12 Minuten

Tipps & Extras

Ihre Farbe auf dem Liniennetzplan ist **dunkelrot** und die Endhaltestelle hat eine **Schleife**. 😊



Rätsel während der Fahrt

Es wird fruchtig!

Haltet während der Fahrt Augen und Ohren offen. Zwei Haltestellen, an denen ihr vorbeifahrt, haben eine Obstsorte im Namen.

Um welche Früchte handelt es sich?

--	--	--	--	--	--	--	--	--	--	--	--	--	--	--	--	--	--	--	--



Haltestelle Betriebshof Gorbitz

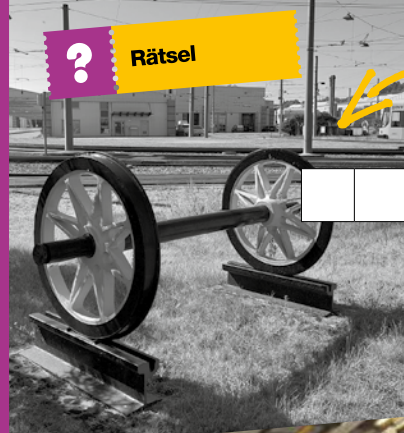
Nach dem Aussteigen überquert ihr die Gleise und lauft am gelb-orangen Fußgängertunnel vorbei. Folgt dem Weg wie auf der Skizze, bis ihr zum Betriebshof Gorbitz kommt.



Infos zum Ort

Ihr dürft den Betriebshof nicht betreten.

Aber von der Schranke am Eingang aus habt ihr einen guten Blick auf das Gelände und könnt die Rätsel lösen.



Rästel

Auf dem Weg zum Betriebshof könnt ihr diese Achse sehen.

Welche Farben hat sie?

und

Am großen grünen Tor des Betriebshofes ist eine Hausnummer angebracht.

Wie lautet sie?

Das Nachtquartier der Straßenbahnen

In Gorbitz befindet sich der größte Straßenbahnhof Dresdens. Hier werden die Wagen gewartet, repariert, gesäubert und nachts in die großen Abstellhallen gefahren.

Am ganz frühen Morgen zwischen drei und fünf Uhr rücken die meisten Bahnen schon wieder zu ihrer ersten Fahrt aus.

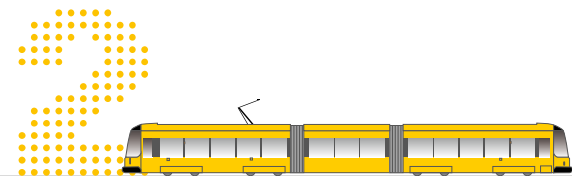


Nach eurem Blick auf den Betriebshof lauft ihr den gleichen Weg zurück, den ihr gekommen seid – zur **Haltestelle Betriebshof Gorbitz**.

Weiterfahrt

Von hier aus geht es mit der Straßenbahn Linie 2 in Richtung Kleinschachwitz weiter. **Steigt ein und fahrt bis zur Haltestelle „Hebbelplatz“.**

- Tram 2
- Kleinschachwitz
- Hebbelplatz
- 8 Minuten



Fußweg

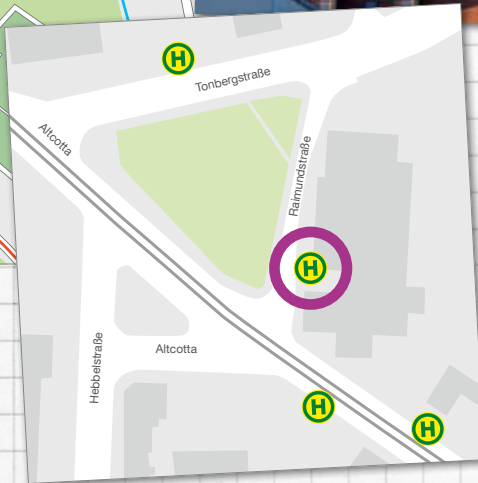
Von der Haltestelle „Hebbelplatz“ geht ihr den Fußweg auf der Skizze bis zur nächsten **Haltestelle „Altcotta“**.



Die **Haltestelle „Altcotta“** findet ihr in Höhe des ALDI-Marktes.

! Tipps & Extras

Unterwegs kommt ihr am **Spielplatz Hebbelstraße** und am **Freibad Cotta** vorbei. Je nach Wetter könnt ihr hier eine Pause einlegen – oder euch die Orte für einen späteren Ausflug merken.



Haltestelle Altcotta

Weiterfahrt

Jetzt habt ihr die Wahl: Von hier aus fahren zwei Busse in die richtige Richtung: die Linien 70 und 80. Beide bringen euch zur **Haltestelle „Flügelweg“**, die nur zwei Minuten entfernt ist. **Bitte einsteigen!**

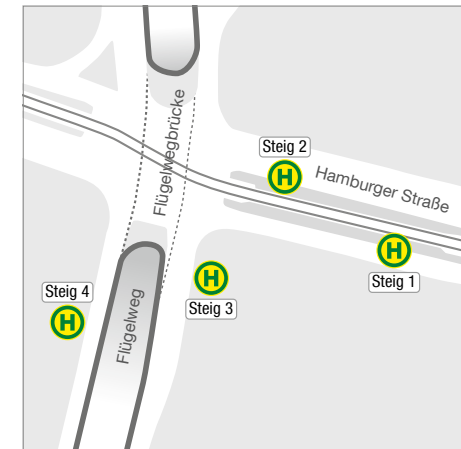
- BUS** 70 oder 80
- ➔ Klotzsche
- H** Flügelweg
- 🕒 2 Minuten



Haltestelle Flügelweg

Umsteigen

Ihr steigt an dieser Haltestelle in den nächsten Bus um, müsst aber dazu den Abfahrtsort wechseln und die Straße überqueren: von Steig 3 zu Steig 1. Dort fährt die Linie 68 ab.



? Rätsel

Für die Haltestelle, zu der ihr als nächstes fahren müsst, bekommt ihr drei Tipps:

- BUS** 68
- ➔ Leubnitzer Höhe
- H** ?
- 🕒 5 Minuten

- 1 Ihr Name hat 13 Buchstaben.
- 2 Sie liegt zwischen einem Krankenhaus und einem Betriebshof.
- 3 Die Fahrt zu ihr dauert 5 Minuten.



Haltestelle

V


Von hier aus geht es zu Fuß weiter über den Sportpark Ostra bis zur Haltestelle „Kongresszentrum“. Folgt dem Weg auf der Skizze!



Auf eurem Weg zum Ostragehege kommt ihr am „Spielplatz am Alberthafen“ vorbei – falls ihr eine kleine Pause braucht.



Am Eingang zum Ostragehege ist ein kleiner **Parkplatz** mit großen Steinen. Wie viele zählt ihr?




Auf dem Weg durch das Ostragehege entlang der Sportstätten kommt ihr rechterhand an einer **Treppe** vorbei. Wie viele Stufen hat sie?



Am anderen Ende des Ostrageheges wartet eine **Anlage mit Spielplatz, Outdoor-Fitness-Bereich und Trimm-dich-Pfad** auf euch.

Hier könnt ihr euch richtig austoben!



Das letzte Stückchen Fußweg führt euch zur Haltestelle „Kongresszentrum“. Dabei kommt ihr an diesem markanten **Gebäude mit gläserner Kuppel** vorbei. Wie heißt es?





Haltestelle Kongresszentrum/ Haus der Presse

Letzte
Etappe

Hier startet eure letzte Fahrt für heute.
Euer Ziel ist der Ausgangspunkt der heutigen Rundtour – der Hauptbahnhof.

? Rätsel

Hier kommen die letzten drei Erkundungsaufgaben für euch:

- 1 An dieser Haltestelle fahren zwei Straßenbahnlinien.
Schaut auf den Liniennetzplan an der Haltestelle:
Welche Farbe haben diese beiden Linien hier?
 und
- 2 Welche der zwei Straßenbahnlinien, die hier abfahren,
bringt euch zur Haltestelle „Hauptbahnhof Nord“?
- 3 Wie viele Minuten fährt die Bahn bis dorthin?

- ?
- ?
- Hauptbahnhof Nord
- ? Minuten

Und jetzt:
Bitte einsteigen zur letzten Fahrt!

Ziel Hauptbahnhof Nord



**Herzlich willkommen zurück
an eurem Startpunkt!
Das habt ihr wirklich toll gemacht!**

Hier hat eure kleine Rundreise heute begonnen –
und hier endet sie auch. Wir hoffen, ihr hattet Spaß
daran, den ÖPNV und ein paar neue Ecken unserer
schönen Stadt zu entdecken.

Ihr dürft euch jetzt stolze „**DVB-Detektive**“ nennen!

**Schön, dass ihr dabei wart! Bleibt immer schön mobil,
wir sehen uns in Bahn und Bus.**

Habt ihr auch fleißig gerätselt?

Das ist nur eines unserer neuen Stadtteil-Detektivspiele – wir werden noch
einige mehr herausbringen. Schaut einfach ab und zu auf unsere Homepage
www.dvb.de/detektive oder in unsere Servicepunkte, ob es schon neue
Routen gibt.

Stadtteil-Detektiv-Sammelkarte:

Zeigt euer Heft mit den Lösungen
in einem unserer Servicepunkte vor
und holt euch unsere Sammelkarte.
Mit dieser könnt ihr euch für jede ab-
solviertere Route einen Stempel im Kun-
denzentrum am Postplatz (Öffnungs-
zeiten www.dvb.de/service) holen.
Habt ihr alle Stempel erhalten, erwartet
euch eine kleine Überraschung.



Detektivspiel im Dresdner ÖPNV für Kinder ab 8 Jahren



Entdeckt eure Stadt mit Bahn und Bus, löst unterwegs spannende Rätsel und erfährt dabei mehr über den öffentlichen Nahverkehr.



Route: Hauptbahnhof > Räcknitz > Löbtau > Betriebshof Gorbitz > Hebbelplatz > Altcotta > Flügelwegbrücke > Sportpark Ostra-gehege > Hauptbahnhof



Dauer: ca. 1 Stunde 45 Minuten (ohne individuelle Aufenthalte)



Teilnehmer: Ideal sind max. sechs Personen inklusive erwachsener Begleitperson.



Kosten: Es fallen nur die Ticketkosten für Bahn und Bus an.

Laufstrecke: ★★☆☆☆
Fahrstrecke: ★★☆☆☆
Kniffligkeit: ★★☆☆☆
Entdeckerziele: ★★☆☆☆
DVB-Wissen: ★★☆☆☆



Dresdner Verkehrsbetriebe AG
Trachenberger Straße 40
01129 Dresden
Service 0351 857-1011
E-Mail service@dvbag.de

Redaktionsschluss August 2022
Änderungen vorbehalten.