




Preise in EUR, 2. Klasse*		Preisstufe mit Gültigkeit			
<b>EINZELKARTEN</b>	<b>Einzelfahrt</b>	1	1 Tarifzone <sup>1</sup> , max. 1 Stunde	<b>1,60<sup>11</sup></b>	<b>2,30</b>
		2	2 Tarifzonen, max. 1,5 Stunden	<b>2,90<sup>11</sup></b>	<b>4,10</b>
		3	3 Tarifzonen, max. 2 Stunden	<b>4,30<sup>11</sup></b>	<b>6,20</b>
		4	Verbundraum, max. 4 Stunden	<b>5,70<sup>11</sup></b>	<b>8,20</b>
	<b>4er-Karte</b>	K	Kurzstrecke laut Tarif		<b>5,50</b>
		1-4	je nach Anzahl	<b>5,20<sup>11</sup></b>	<b>8,20</b>
<b>TAGESKARTEN</b> bis 4 Uhr Folgetag	<b>Tageskarte</b>	A	1 Tarifzone <sup>2</sup>	<b>5,00<sup>3,11</sup></b>	<b>6,00<sup>4</sup></b>
		B	2 Tarifzonen <sup>2</sup>	<b>7,00<sup>3,11</sup></b>	<b>8,50<sup>4</sup></b>
		D	Verbundraum	<b>11,50<sup>3,11</sup></b>	<b>13,50<sup>4</sup></b>
	<b>NachtTicket</b>	D	Verbundraum, nur 18 bis 6 Uhr		<b>7,00</b>
	<b>Familientageskarte<sup>5</sup></b>	A	1 Tarifzone <sup>2</sup>		<b>9,00</b>
		B	2 Tarifzonen <sup>2</sup>		<b>13,00</b>
		D	Verbundraum		<b>19,00</b>
	<b>Kleingruppenkarte<sup>6</sup></b>	A	1 Tarifzone <sup>2</sup>		<b>15,00</b>
		B	2 Tarifzonen <sup>2</sup>		<b>21,00</b>
		D	Verbundraum		<b>28,00</b>
<b>Schülergruppen-Ticket<sup>7</sup></b>	A	1 Tarifzone <sup>2</sup>		<b>1,10</b>	
	B	2 Tarifzonen <sup>2</sup>		<b>2,20</b>	
	D	Verbundraum		<b>3,30</b>	
<b>Tageskarte Elbe-Labe</b>	VVO+DÜK	Verbundraum + Bezirk Ústí n. L.		<b>16,50</b>	
<b>Kleingruppenkarte Elbe-Labe<sup>6</sup></b>	VVO+DÜK	Verbundraum + Bezirk Ústí n. L.		<b>33,00</b>	
<b>ZEITKARTEN</b>	<b>Wochenkarte</b> gilt 7 Tage inkl. Entwertungstag	A	1 Tarifzone <sup>1</sup> (außer TZ Dresden)	<b>13,30<sup>8</sup></b>	<b>17,50</b>
		A1	Tarifzone Dresden	<b>16,40<sup>8</sup></b>	<b>21,50</b>
		B	2 Tarifzonen <sup>2</sup>	<b>24,10<sup>8</sup></b>	<b>31,90</b>
		C	1 Tarifzone <sup>2</sup> und umliegende	<b>36,00<sup>8</sup></b>	<b>47,80</b>
	D	Verbundraum	<b>47,30<sup>8</sup></b>	<b>63,00</b>	
	<b>Monatskarte</b> gilt bis gleicher Tag Folgemonat ab Entwertung	A	1 Tarifzone <sup>1</sup> (außer TZ Dresden)	<b>36,30<sup>8</sup></b>	<b>48,30</b>
		A1	Tarifzone Dresden	<b>45,40<sup>8</sup></b>	<b>60,50</b>
		B	2 Tarifzonen <sup>2</sup>	<b>66,40<sup>8</sup></b>	<b>88,50</b>
		C	1 Tarifzone <sup>2</sup> und umliegende	<b>99,30<sup>8</sup></b>	<b>132,50</b>
	D	Verbundraum	<b>131,30<sup>8</sup></b>	<b>175,00</b>	
<b>9-Uhr-Monatskarte</b> gilt bis gleicher Tag Folgemonat ab Entwertung nicht Mo bis Fr von 4 bis 9 Uhr	A	1 Tarifzone <sup>1</sup> (außer TZ Dresden)		<b>42,20</b>	
	A1	Tarifzone Dresden		<b>51,40</b>	
	B	2 Tarifzonen <sup>2</sup>		<b>76,50</b>	
	C	1 Tarifzone <sup>2</sup> und umliegende		<b>114,50</b>	
D	Verbundraum		<b>152,50</b>		
<b>Abo-Monatskarte<sup>12</sup></b> Kalendermonat	A	1 Tarifzone <sup>1</sup> (außer TZ Dresden)	<b>31,30<sup>8</sup></b>	<b>40,90</b>	
	A1	Tarifzone Dresden	<b>38,20<sup>8</sup></b>	<b>50,90</b>	
	B	2 Tarifzonen <sup>2</sup>	<b>56,40<sup>8</sup></b>	<b>75,10</b>	
	C	1 Tarifzone <sup>2</sup> und umliegende	<b>84,20<sup>8</sup></b>	<b>112,20</b>	
D	Verbundraum	<b>111,50<sup>8</sup></b>	<b>148,60</b>		
<b>9-Uhr-Abo-Monatskarte<sup>12</sup></b> Kalendermonat nicht Mo bis Fr von 4 bis 9 Uhr	A	1 Tarifzone <sup>1</sup> (außer TZ Dresden)		<b>35,90</b>	
	A1	Tarifzone Dresden		<b>43,50</b>	
	B	2 Tarifzonen <sup>2</sup>		<b>65,00</b>	
	C	1 Tarifzone <sup>2</sup> und umliegende		<b>97,40</b>	
D	Verbundraum		<b>129,60</b>		
<b>Fahrradtageskarte<sup>9</sup></b> bis 4 Uhr Folgetag	A	1 Tarifzone <sup>2</sup>		<b>2,00</b>	
	D	Verbundraum		<b>3,00</b>	
 <b>Fahrradtageskarte Elbe-Labe<sup>10</sup></b> bis 4 Uhr Folgetag	VVO+DÜK	Verbundraum + Bezirk Ústí n. L.		<b>4,00</b>	
<b>Fahrradmonatskarte<sup>9</sup></b>	D	Verbundraum		<b>17,00</b>	

**1** oder nur Grenzraum lt. Tarif **2** gemäß Fahrausweisdruck **3** gilt auch für Personen ab vollendetem 60. Lebensjahr **4** gilt für 1 Erwachsene und max. 2 Schüler bis zum 15. Geburtstag **5** gilt für 2 Erwachsene und max. 4 Schüler bis zum 15. Geburtstag **6** gilt für max. 5 Personen **7** gilt für Schülergruppen bis einschließlich 13. Klasse, ab 13 Schüler + 2 Erwachsene oder ab 22 Schüler + 3 Erwachsene zum Gruppentarif; Eine Gruppenanmeldung für Busse im Regionalverkehr ist erforderlich. **8** gilt nur in Verbindung mit einer gültigen Kundenkarte **9** gilt alternativ auch für einen Fahrradanhänger oder Hund **10** gilt für ein Fahrrad pro Person **11** gilt für Schüler bis zum 15. Geburtstag **12** wahlweise monatliche oder jährliche Zahlung; Bei jährlicher Zahlung für zwölf Kalendermonate beträgt der Preis das Zwölffache des in der Tabelle angegebenen Monatspreises. \*Für den Übergang in die 1. Klasse werden Zusatzfahrausweise für Einzel- und Zeitkarten angeboten.; Unentgeltlich befördert werden Kinder bis zur Einschulung, Kindergartengruppen, schwerbehinderte Menschen gemäß SGB IX.